


STORAMA

FITIPALDI-ALTA ROTACÃO



CATALOGO 79-80






marca depositada.

VRRUUM

Só faltava uma coisa
para os carros do
Autorama ficarem
iguais às máquinas
de Fórmula 1: o ronco
dos motores. Agora
não falta mais nada.







N.º 24.20.63
Conjunto "Gávea"
Série Alta Rotação

Pista oval, carros: Copersucar e Ferrari, 110 volts.

N.º 24.20.64 - Idem, para 220 volts. Conjunto em caixa litografada, com Emerson Fittipaldi, de: 45 x 38 x 13 cm. Área do conjunto montado: 1,70 x 0,80 m.

ESTE CONJUNTO NÃO POSSUE TORRE DE SOM






N.º 24.20.67 Conjunto "Interlagos" Série Alta Rotação

Pista em oito simétrico completo, com carros: Copersucar e Ferrari, com conta-voltas, 110 volts.

N.º 24.20.68 - Idem, para 220 volts. Conjunto em caixa de isopor com tampa litografiada, com Emerson Fittipaldi, de: 60 x 52 x 13 cm. Área do conjunto montado: 1,80 x 0,75 m.







N.º 24.20.69
Conjunto "Fórmula 1"
Série Alta Rotação

Pista em oito assimétrico com curva inclinada, 1 carro Ferrari, e 1 Coperucar, com conta-voltas, 110 volts.


N.º 24.20.70 - Idem para 220 volts. Conjunto em caixa de isopor com tampa litograda, com Emerson Fittipaldi, de: 60 x 52 x 21 cm. Área do conjunto montado: 2,90 x 1,30 m.






N.º 24.20.71 Conjunto "Fórmula 1" 4 pistas Série Alta Rotação

2 conjuntos, oito assimétricos montados entrelaçados, com conta-voltas e curvas inclinadas, 1 carro McLaren, 1 Lotus, 1 Copersucar, 1 Ferrari, 110 volts.
N.º 24.20.72 - Idem, para 220 volts. Conjunto em caixa de isopor com tampa litografada, com Emerson Fittipaldi, de: 84 x 66 x 23 cm. Área do conjunto montado: 3,00 x 3,30 m.



N.º 24.22.36 - Carro 1/32 - COPERSUCAR FITTIPALDI - carroceria injetada, chassis de metal, tipo basculante.



N.º 24.22.40 - Carro 1/32 - BRABHAM BT42 - carroceria injetada, chassis de metal, tipo basculante.



N.º 24.22.39 - Carro 1/32 - LOTUS 72D - carroceria injetada, chassis de metal, tipo basculante.



A EMBALAGEM DOS CARROS E UMA VERDADEIRA VITRINA




N.º 24.22.35 - Carro 1/32 - MCLAREN
M23 - carroceria injetada, chassis de
metal, tipo basculante.




N.º 24.22.38 - Carro 1/32 - FERRARI
312T - carroceria injetada, chassis de
metal, tipo basculante.



N.º 24.22.32 - Carro 1/32 - TYRREL-FORD
- carroceria injetada, chassis de metal, tipo
basculante.




A EMBALAGEM DOS CARROS
É UMA VERDADEIRA VITRINA



CARROCERIAS


N.º 24.26.11



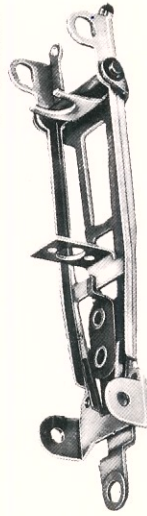
N.º 24.26.14 - Carroceria 1/32 - Brabham BT 42, injetada para chassis n.º 24.28.05.
 N.º 24.26.13 - Carroceria 1/32 - Tyrrell-Ford, injetada para chassis n.º 24.28.05.
 N.º 24.26.11 - Carroceria 1/32, - Lotus 72D, injetada para chassis n.º 24.28.05.
 N.º 24.26.15 - Carroceria 1/32 - McLaren M23, injetada para chassis n.º 24.28.05.
 Todos os artigos embalados em 1 peça em cartela display.

CHASSIS

N.º 24.28.03



N.º 24.28.05



N.º 24.28.03 - Chassis 1/32, de alumínio completo, basculante para Ford J.
 N.º 24.28.05 - Chassis 1/32, de metal, completo, tipo basculante, para todos os carros Fórmula 1.
 Todos os artigos com 1 peça em cartela display.

GUIAS E CONTATOS

N.º 24.30.01




N.º 24.30.02



N.º 24.30.05




N.º 24.30.67



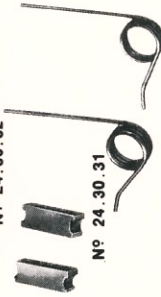
N.º 24.30.01 - Grampo fixador da guia. 12 peças em saco de polietileno.
 N.º 24.30.02 - Travas de bronze para contato da guia, 1/32. 24 peças em saco de polietileno.
 N.º 24.30.67 - Guia especial de nylon grafitado para carros, Fórmula 1, completa. 1 peça em saco de polietileno.
 N.º 24.30.05 - Contatos de cordoalha de 25 mm.

MOTORES E COMPONENTES

N.º 24.30.32




N.º 24.30.31




N.º 24.30.31 - Jogo de 2 escovas e 2 molas para motor n.º 24.30.32. 1 jogo em saco de polietileno.
 N.º 24.30.32 - Motor Fittipaldi - 1/32.

COROA E PINHÃO



N.º 24.30.49



N.º 24.30.51



N.º 24.30.52

N.º 24.30.53

N.º 24.30.55

N.º 24.30.49 - Pinhão de latão, frezado, 7 dentes para coroas n.º 24.30.51/2/3. 2 peças em saco de polietileno.
 N.º 24.30.51 - Coroa de nylon grafitado de 31 dentes. 2 peças em saco de polietileno.
 N.º 24.30.52 - Coroa de nylon grafitado de 33 dentes. 2 peças em saco de polietileno.
 N.º 24.30.53 - Coroa de nylon grafitado de 29 dentes. 2 peças em saco de polietileno.
 N.º 24.30.55 - Parafuso tipo pivô 1/8" para fixação da coroa. 12 peças em saco de polietileno.
 N.º 24.30.58 - Parafuso A/A, 2 x 3/8", para fixação da carroceria no chassis. 72 peças em saco de polietileno.
 N.º 24.30.59 - Arruelas espaçadoras de nylon. 8 peças em saco de polietileno.

TRANSFORMADORES




N.º 24.31.07




N.º 24.31.08

N.º 24.31.07 - Transformador Especial - Série Alta Rotação - 110 volts.
 N.º 24.31.08 - Transformador Especial - Série Alta Rotação - 220 volts.

PNEUS E EIXOS




N.º 24.30.65



N.º 24.30.78



N.º 24.30.79



N.º 24.30.77

N.º 24.30.65 - Jogo de pneus de micro-espuma, pretos, retificados no cubo, dianteiros para todos os carros Fórmula 1. 2 peças em saco de polietileno.

N.º 24.30.66 - Jogo de pneus de micro-espuma, pretos, retificados no cubo, traseiros, para todos os carros Fórmula 1. 2 peças em saco de polietileno.

N.º 24.30.77 - Jogo de eixos, dianteiro e traseiro, com porcas buchas sinterizadas e arruelas espaçadoras de latão, para todos os carros Fórmula 1. 1 jogo em saco de polietileno.

N.º 24.30.78 - Buchas fechadas, sinterizadas de 3,2 mm para 1/32. 4 peças em saco de polietileno.

N.º 24.30.79 - Porca sextavada de latão 1/8" x 1/4 x 1,5 mm, para eixos n.º 24.30.77. 24 peças em saco de polietileno.

ACELERADORES E RESISTÊNCIAS



N.º 24.31.00



N.º 24.30.96

N.º 24.31.00 - Controlador de velocidade de 25 ohms - Série Bi-Campeão.

N.º 24.30.96 - Resistência para controlador 24.31.00 - 25 ohms.

PISTAS E ACESSÓRIOS

N.º 24.24.01 - Seção reta de ligação 305 mm. 3 peças em caixa.

N.º 24.24.03 - Seção reta, 305 mm. 6 peças em caixa.

N.º 24.24.20 - Seção curva interna 60° - raio 355 mm. 6 peças em caixa.

N.º 24.24.21 - Seção curva externa, 30° - raio 533 mm. 6 peças em caixa.

N.º 24.24.30 - Jogo de Curva inclinada, completa, com 6 curvas inclinadas, retas de transição, acostamentos, pilares. 1 jg. em caixa.

N.º 24.24.41 - Seção reta - pista Conta-voltas adaptável a todos os conjuntos. 1 peça em caixa de papelão.

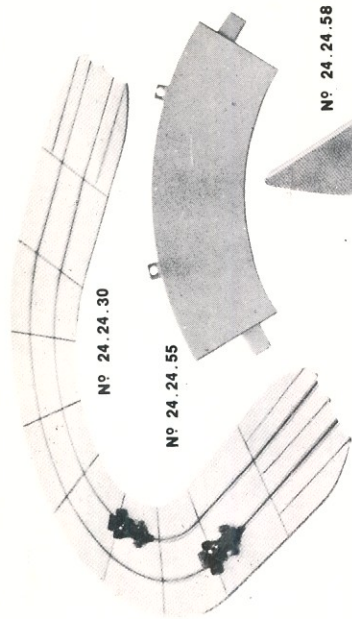
N.º 24.24.55 - Acostamento interno - 60° - raio 178 mm, sem grade. 2 peças em caixa.

N.º 24.24.56 - Acostamento externo - 30° - raio 533 mm, com grade. 2 peças em caixa.

N.º 24.24.57 - Acostamento externo - 60° - raio 355 mm, com grade. 2 peças em caixa.


N.º 24.24.58 - Conjunto de terminais de acostamento, esquerdo e direito de 150 mm. 1 par em caixa.

N.º 24.24.60 - Pilares para rampa (jogo de 10 peças em alturas variáveis) 1 jogo em saco de polietileno.




N.º 24.24.30

N.º 24.24.55




N.º 24.24.58




N.º 24.24.56

N.º 24.24.57


N.º 24.24.20




N.º 24.24.21



N.º 24.24.03



N.º 24.24.01





MANUFATURA DE BRINQUEDOS ESTRELA S.A.

DIRETORIA, DEPTO. DE VENDAS E EXPOSIÇÃO DE AMOSTRAS:
Rua Joaquim Carlos, 633 - Caixa Postal nº 4414 Fone: 93.0171 (Rece. Interna)
Endereço Telegráfico: BRINQUELA - T. Alex: (11) 24000 ESTR. BR - Fábrica:
Rua Cabo Norderto H. Weber, 222 (Via Pres. Dutra, Km 398) São Paulo - BRAS.